

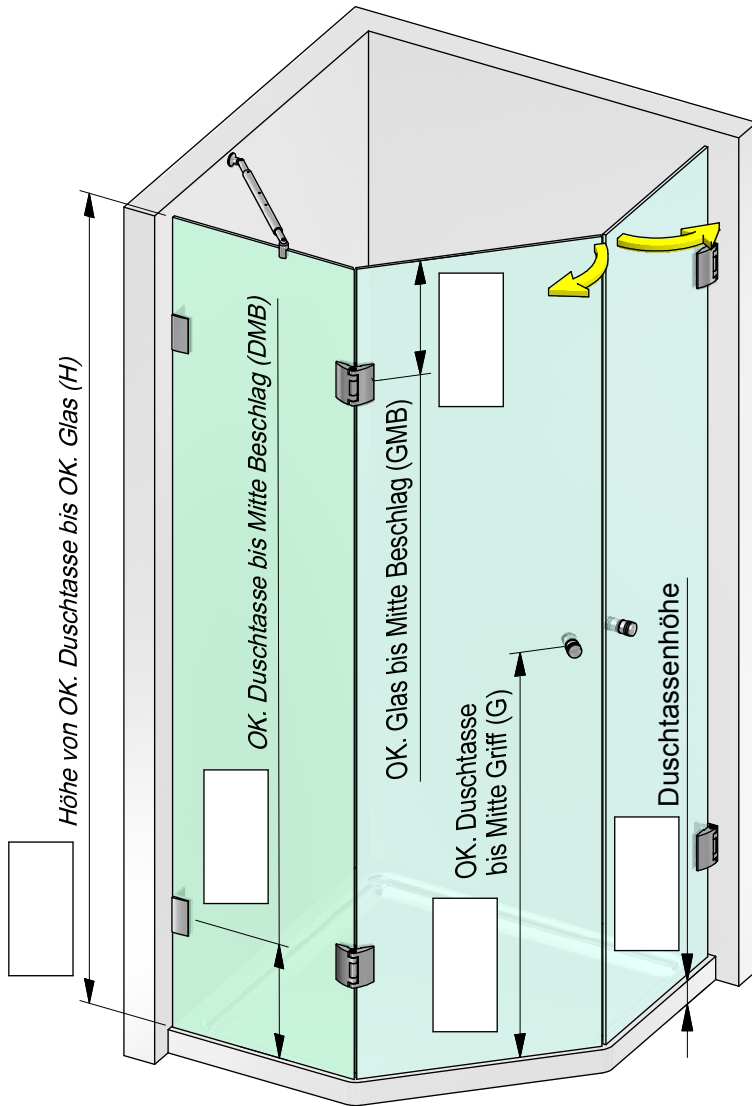
**AUFMASS** zu Set-Nr. 5-302-L

Zur Anwendung mit:  
8486 oder 8487 /  
8480 oder 8481

Dichtprofil-Bandseite:  
8860KU0-8 /  
8861KU0-8

Pillango

Pauli+ Sohn GmbH  
Germany · Eisenstraße 2  
51545 Waldbröl  
Tel.: +49 2291-9206-0  
Fax: +49 2291-9206-681



Kunden-Nr. \_\_\_\_\_

Firma \_\_\_\_\_

Name \_\_\_\_\_

Kommission \_\_\_\_\_

P+S-Auftragsnr. \_\_\_\_\_

Kd-Bestellnr. \_\_\_\_\_

Auftrag erteilt \_\_\_\_\_

Liefertermin \_\_\_\_\_

Glasart \_\_\_\_\_

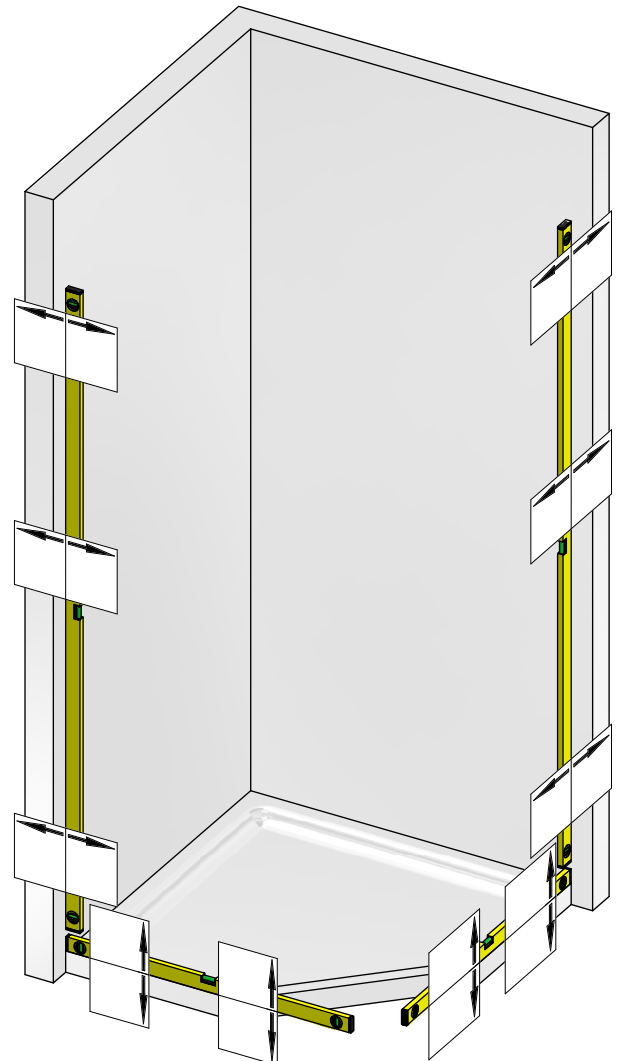
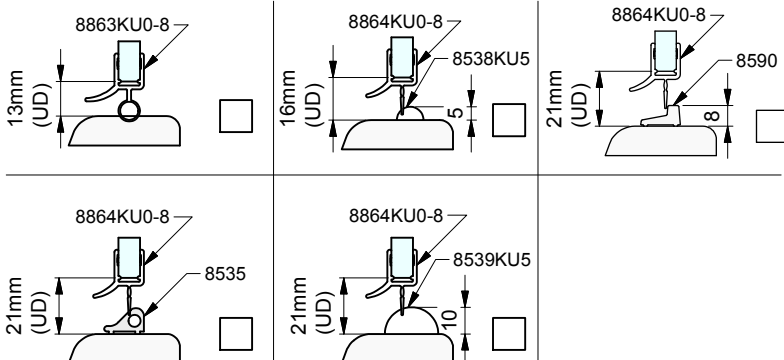
**Zutreffendes bitte ankreuzen:**

Beschlagsoberfläche:

- ZN5 (glanzverchromt)  
 ZN1 (mattverchromt)  
 ZNPVD22 (Edelstahlfinish)

Die hier dargestellte Verwendung von Stabilisationsstangen ist als Beispiel anzusehen. Größe und Position der Stabilisationsstangen ist abhängig von der Glasgröße!

Wir empfehlen bei großen Türen einen Anschlag damit die Tür nicht überdrückt werden kann!





Pauli+ Sohn GmbH  
 Germany · Eisenstraße 2  
 51545 Waldbröl  
 Tel.: +49 2291-9206-0  
 Fax: +49 2291-9206-681

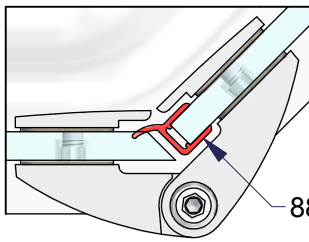
Pillango

# AUFMASS zu Set-Nr. 5-302-L

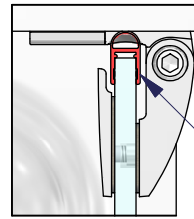
Zur Anwendung mit:  
 8486 oder 8487 /  
 8480 oder 8481

Dichtprofil-Bandseite:  
 8860KU0-8 /  
 8861KU0-8

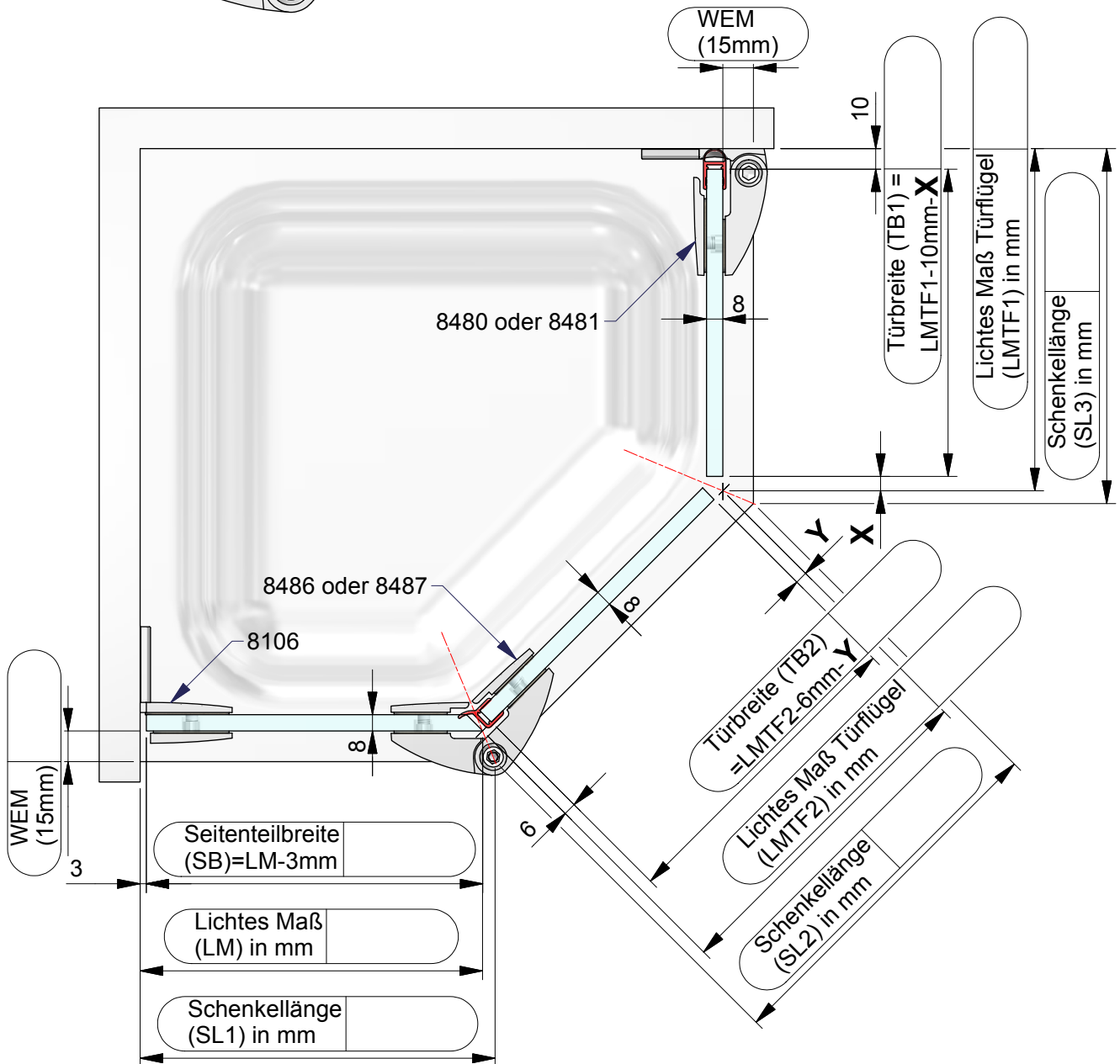
## Dichtungslösung Bandseite:



8860KU0-8



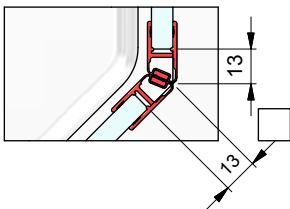
8861KU0-8



## Dichtungslösung Griffseite:

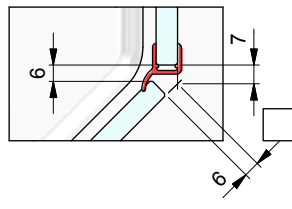
a) mit Dichtprofil 8853KU0

x= 13 mm  
 y= 13 mm  
 z= 0 mm



b) mit Dichtprofil 8860KU0-8

x= 7 mm  
 y= 6 mm  
 z= 0 mm



Folgende Abzugsmaße müssen von der Duschtassenschenkellänge abgezogen werden um das Lichtes Maß bei den unterschiedlichen Wanneneinrückmaßen zu bekommen:

WEM:	Abzugsmaß für SL2:	Abzugsmaß für SL1 und SL3:
0 mm	0 mm	0 mm
5 mm	4 mm	2 mm
10 mm	8 mm	4 mm
15 mm	12 mm	6 mm
20 mm	16 mm	8 mm

Kommission:

Liefertermin:

Bestellnr.:

Glasart: ESG 8mm

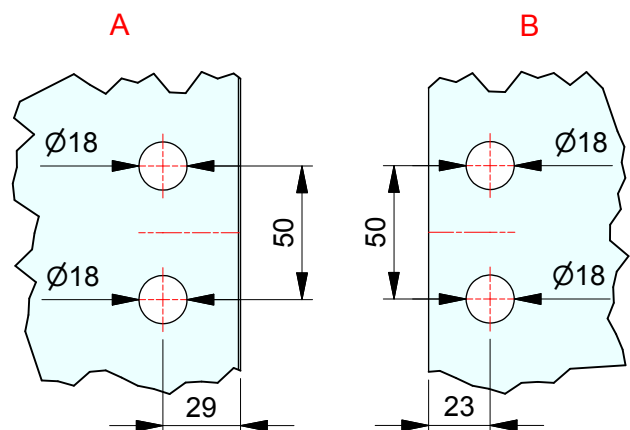
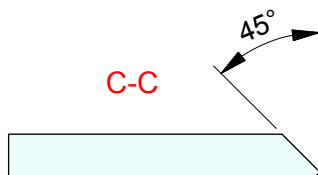
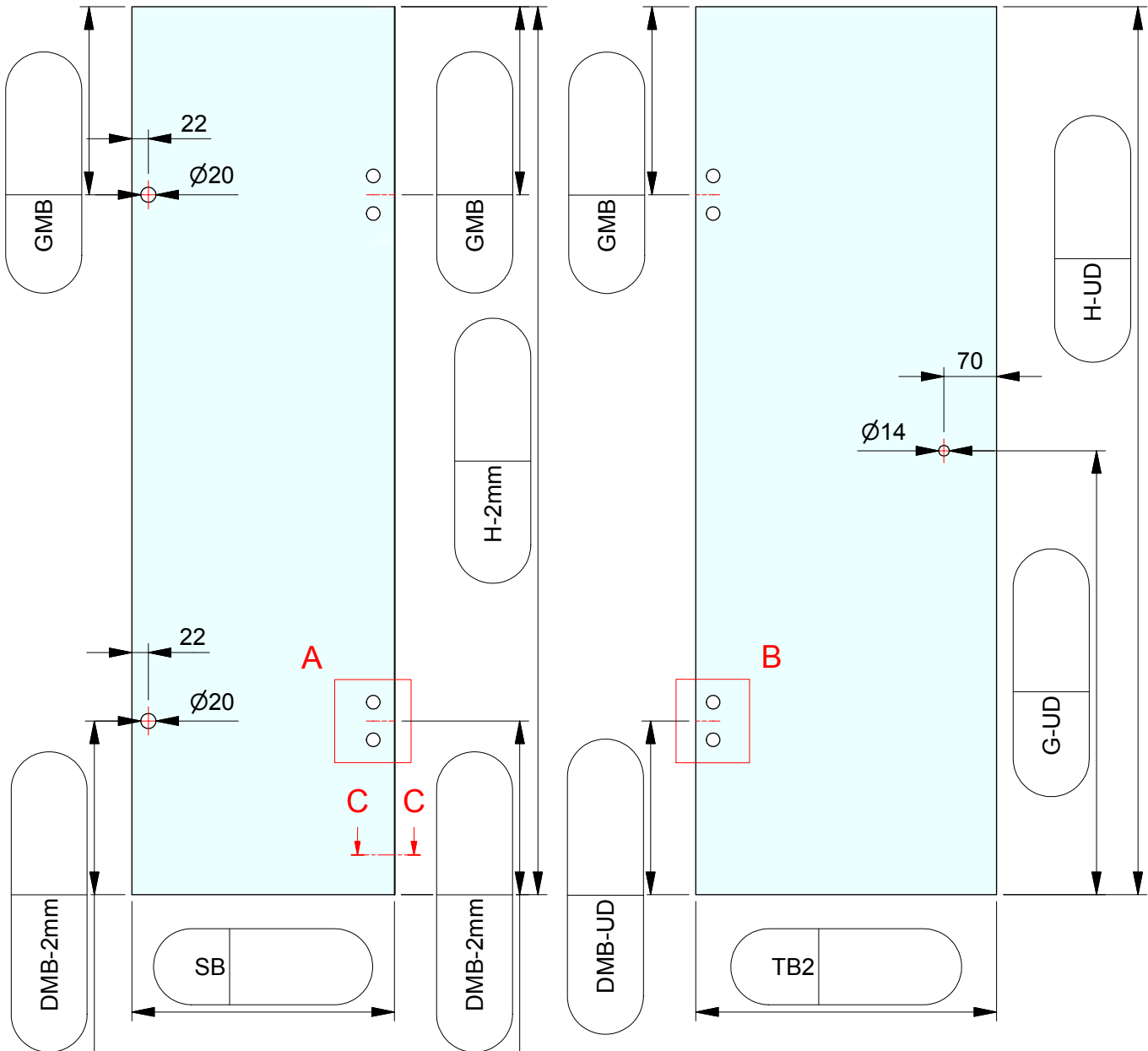
Kanten umlaufend geschliffen und poliert

8106 /

- /

Für Anwendung mit Beschlag: 8486 oder 8487

Dichtprofil an Bandseite: 8860KU0-8



ESG 8mm klar gefertigt nach  
DIN EN14428 (Duschglas).  
Ein entsprechender Nachweis(Stempel)  
ist erforderlich.  
Kanten umlaufend geschliffen und poliert.  
Alle Ecken stoßen oder leicht runden.

Firmenstempel:

Pillango

# GLASBESTELLUNG

zu Set-Nr. 5-302-L



4/4

Kommission:

Liefertermin:

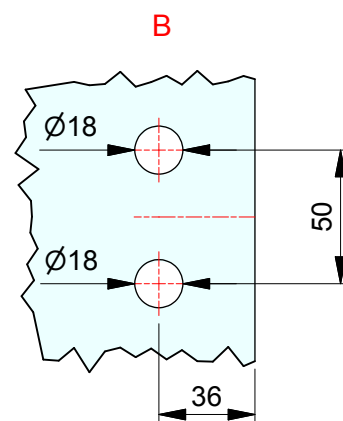
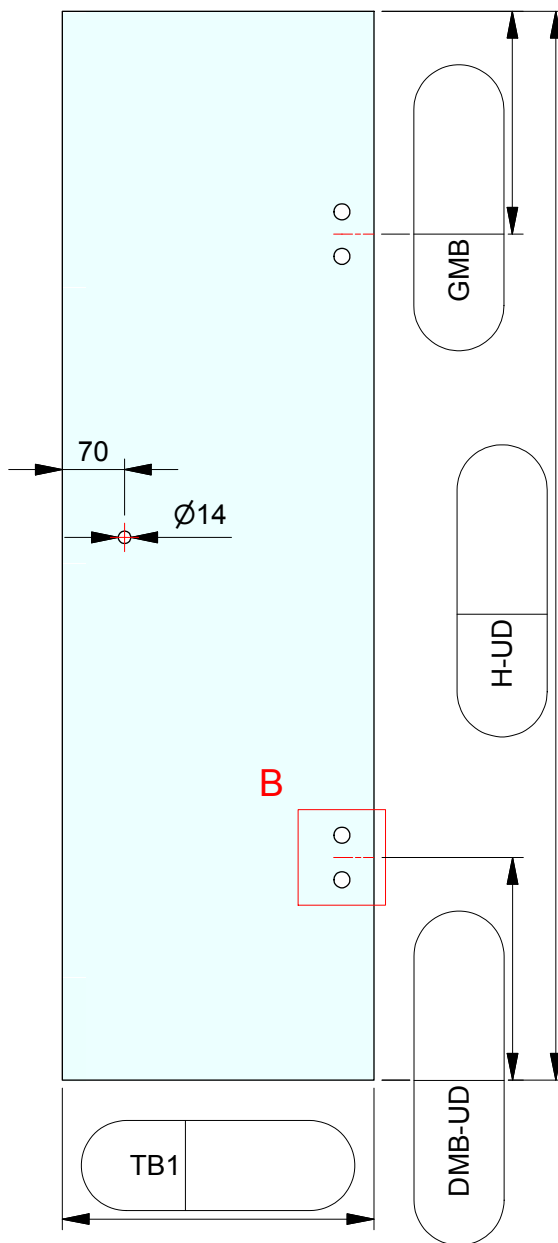
Bestellnr.:

Glasart: ESG 8mm

Kanten umlaufend geschliffen und poliert

Für Anwendung mit Beschlag: **8480 oder 8481**

Dichtprofil an Bandseite: **8861KU0-8**



ESG 8mm klar gefertigt nach  
DIN EN14428 (Duschenglas).  
Ein entsprechender Nachweis(Stempel)  
ist erforderlich.  
Kanten umlaufend geschliffen und poliert.  
Alle Ecken stoßen oder leicht runden.